

UZAKTAN EĞİTİM DERSLERİ SİSTEMİ

Uzaktan Eğitim Dersleri sistemine giriş yapabilmek için öncelikle tarayıcı'ya açıp <http://aku.edu.tr> linkini girmek gerekir. Karşımıza üniversitenin anasayfası gelir.



Buradan menü alanında aşağıdaki resimde görüldüğü gibi **ÖĞRENCİ ->SİSTEMLER -> Uzaktan Eğitim Sistemi** linki tıklanır.



Uzaktan Eğitim sayfasında aşağıdaki resimde belirtildiği gibi **CANLI DERSE GİRİŞ** butonu tıklanır.



Karşımıza gelen UZAKTAN EĞİTİM DERSLERİ sayfasından giriş yapılır. Kullanıcı adı "öğrenci numarası" şifre ise "TC numaranızın ilk 5 rakamıdır."

İnteraktif Dersler sekmesinde zorunlu dersler hakkında eğitim materyalleri ile ilgili sayfalara erişebilirsiniz. (video, sunum vb.)

Giriş yaptıktan sonra Derslerim sekmesinde ise aldığınız dersleri görebilirsiniz. Derslerle ilgili Sanal Sınıflara erişebilirsiniz.

The screenshot shows the website's main page with the following elements:

- UZAKTAN EĞİTİM DERSLERİ** (Header)
- Ana Sayfa** (Home Page)
- Eğitim Materyalleri (Sunum, Video)** (Education Materials) - highlighted with a red callout box.
- Giriş Ekranı** (Login Screen) - highlighted with a red callout box.
- Ana Menü** (Main Menu) with a link to **Site haberleri** (Site News).
- Gezinme** (Navigation) with links to **Ana Sayfa**, **Site haberleri**, and **Dersler**.
- Sitenin İçeriği** (Site Content) section containing:
 - İnteraktif Dersler** (Interactive Courses) by **Uzaktan Eğitim Zorunlu Dersler** - 22 September 2016, Thursday.
 - Bilgisayara Giriş - Temel Bilgi Teknolojileri Kullanımı I, II dersleri için eğitim materyali** (Introduction to Computers - Basic Information Technology Usage I, II course materials).
 - Türk Dili I, II dersleri için eğitim materyali** (Turkish Language I, II course materials).
 - Atatürk İlkeleri ve İnkılap I, II dersleri için eğitim materyali** (Atatürk's Principles and Revolution I, II course materials).
- Giriş İşlemleri** (Login Operations) by **Uzaktan Eğitim Zorunlu Dersler** - 31 August 2016, Wednesday, 12:05.
- Öğrencilerimiz** (Our Students) section with a list of instructions:
 - Öğrencilerimiz sisteme giriş için kullanıcı adı olarak Öğrenci Numaralarını, şifre olarak TC Kimlik Numaralarının ilk 5 rakamını kullanmaları gerekmektedir.
 - Yabancı uyruklu öğrencilerimiz kullanıcı adı olarak pasaport numaralarını kullanacaklardır, Şifre olarak
- Takvim** (Calendar) for September 2016.

Giriş yapmak için yardım alanı


Derslerim
TBTK Ahmet Yurdadur Eğitimci: Ahmet Yurdadur
AIIT Talat KOÇAK Eğitimci: Talat KOÇAK
TD Özge SÖNMEZLER DURAN Eğitimci: Özge SÖNMEZLER DURAN

Aldığınız bir derse tıkladığınızda dersle ilgili bilgileri görürsünüz. Buradan Sanal Sınıf linkine tıkladığınızda artık dersi canlı olarak izleyebilirsiniz.

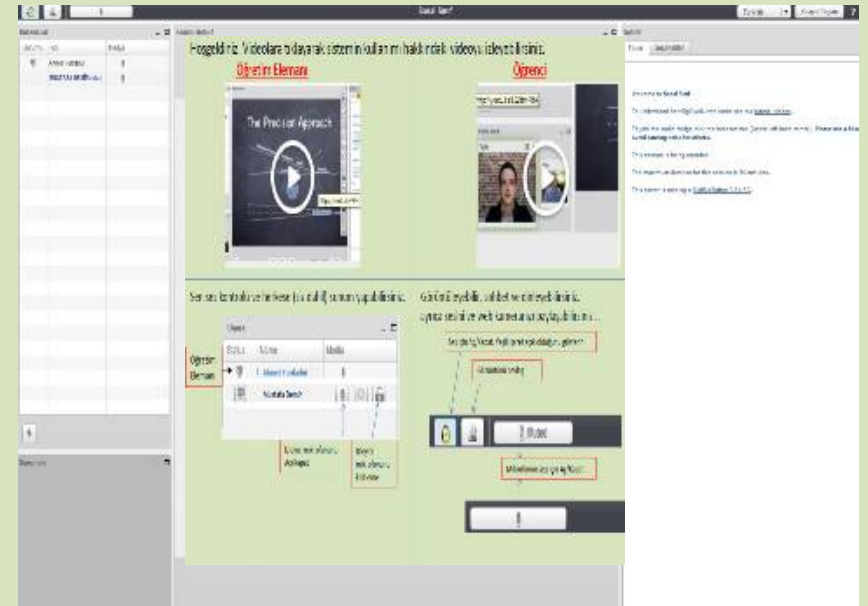


Eğer dersin sanal sınıfı başlamamışsa ekran yandaki gibi açılır.

The virtual class has not yet started. Waiting until a moderator joins ...



Eğer dersin sanal sınıfı başlamış ise ekran yandaki gibi açılır.



Hoşgeldiniz. Videolara tıklayarak sistemin kullanımı hakkındaki videoyu izleyebilirsiniz.

Öğretim Elemanı



Öğrenci



Öğretim elemanı için ses ve sunum kontrolü ayarları

Öğretim Elemanı

Status	Name	Media
	Ahmet Yurdadur	
	Mustafa Demir	

İzleyici mikrofonunu Aç/Kapat

İzleyici mikrofonunu kilitleme

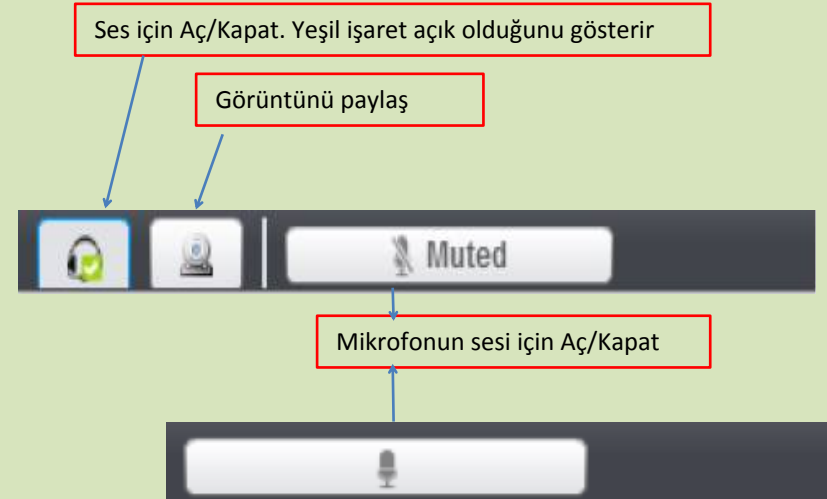
Öğrenciler için ses ve görüntü paylaşımı ayarları

Ses için Aç/Kapat. Yeşil işaret açık olduğunu gösterir

Görüntünü paylaş

Muted

Mikrofonun sesi için Aç/Kapat



A screenshot of a video player control bar. It features a green audio icon, a video icon, a "Muted" button, and a microphone icon. Red boxes and arrows point to these elements with labels: "Ses için Aç/Kapat. Yeşil işaret açık olduğunu gösterir" (Audio On/Off. Green icon indicates on), "Görüntünü paylaş" (Share video), "Muted", and "Mikrofonun sesi için Aç/Kapat" (Audio for microphone).